
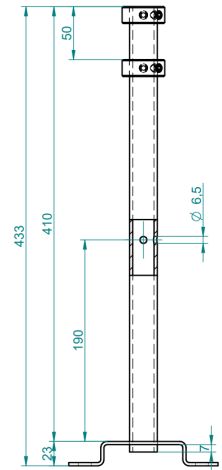
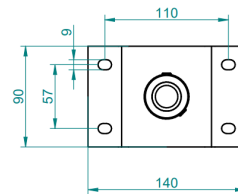
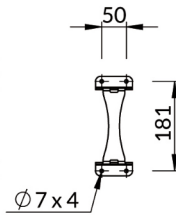
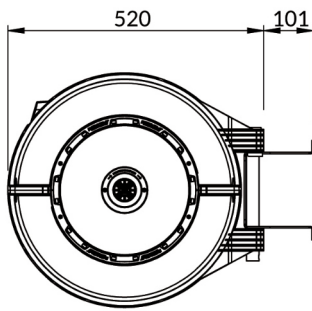
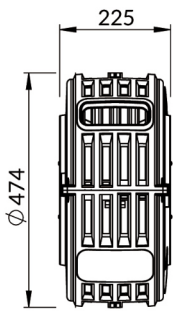




- Schlaucharretierung
- Zugfeder „Made in Germany“ 
- Federspannung einstellbar
- Spezielles Leichtlauf-Drehgelenk
- Wandhalter 180° schwenkbar aus verzinktem Stahl
- Gehäuse aus Polypropylen - UV-beständig und schlagfest
- Frostsicher


**5 Jahre Garantie**  
**10 Jahre Ersatzteilverfügbarkeit**



Medium	Modell	Schlauch	Ø	Max. Druck	Max. Temp	Drehgelenk (PVC)	Schlauchanschluss	Armaturen/Lieferumfang	Artikel-Nr.
Kaltwasser	DR 100-R3*	25m PVC-Schlauch	1/2"	8bar	50°C	1/2" AG	GD-System	Messing	1.100.101
	DR 200-R3*	20m PVC-Schlauch	5/8"	8bar	50°C	1/2" AG	MS-Schnellkuppl.	Messing	1.100.102
	DR 300-R3*	10m PVC-Schlauch	3/4"	8bar	50°C	1/2" AG	MS-Schnellkuppl.	Messing	1.100.103

\*Inkl. 2m Anschlusschlauch & Messing-Spritzpistole





Medium	Modell	Schlauch	Ø	Max. Druck	Max. Temp	Drehgelenk (PVC/Messing)	Schlauchanschluss	Armaturen/ Lieferumfang	Artikel-Nr.
Druckluft	AR 100-R3	25m Slidetec Soft	3/8"	17bar	50°C	3/8"IG	NW 7,2	Messing	1.100.203
	AR 200-R3	20m Slidetec Soft	1/2"	17bar	50°C	3/8"IG	NW 7,2	Messing	1.100.204
Pflanzenschutz	WP 200-R3	25m PVC-Schlauch	3/8"	17bar	-	3/8"IG	1/2"IG	Messing	1.100.305

## Optionales Zubehör

Bezeichnung	Material	Artikel-Nr.
Bodenhalter (schwere Ausführung, z. B. für Montage auf Fahrzeugen, Abb. 1)	Stahl verzinkt	1.100.001
Fixierung Bodenhalter (schwere Ausführung)	Stahl verzinkt	1.100.003
Bodenhalter (leichte Ausführung, Abb. 2)	Stahl verzinkt	1.100.004

